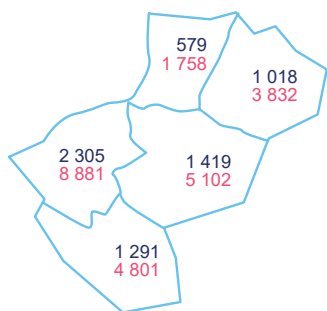


PAYS DE LA LOIRE

LE SECTEUR

6 612 ENTREPRISES
24 374 SALARIÉS



31 100 ACTIFS OCCUPÉS*

Sources : INSEE SIRENE 2016 – ACOSS 2018 – IRPAUTO 2017 - estimation 2018 à partir de INSEE - RGP 2016
 *Indépendants et salariés

LES ACTIVITÉS DE LA BRANCHE

	Entreprises	Salariés
Commerce automobile	1 736	8 305
Réparation automobile	2 786	7 716
Commerce et réparation de poids lourds	270	2 473
Enseignement de la conduite	613	1 527
Commerce d'équipements automobiles (hors démolisseurs)	196	1 213
Contrôle technique	305	739
Location de véhicules	129	601
Commerce et réparation de motocycles	364	596
Stations-service	96	579
Commerce et réparation de cycles	79	322
Démolisseurs recycleurs	23	162
Parcs de stationnement	15	141
Stations de lavage	ND*	ND*
Total Branche	6 612	24 374
France	134 301	416 027

Sources : INSEE SIRENE 2016 – ACOSS 2018 – IRPAUTO 2017
 *ND : Non Déterminé

LE PARC DE VÉHICULES



2 117 817 véhicules particuliers
10,1 ans d'âge moyen
387 212 véhicules utilitaires légers
39 202 poids lourds

Sources : Ministère de la transition écologique et solidaire – Au 1er janvier 2019, GIPA 2019, traitement ANFA
 Véhicules particuliers : Estimation ANFA 2019 (en milliers sur la carte).
 Véhicules utilitaires légers : camionnettes (PTAC <= 3,5 t) de moins de 20 ans
 Poids lourds : camions (PTAC > 3,5 t) de moins de 20 ans, tracteurs routiers de moins de 10 ans

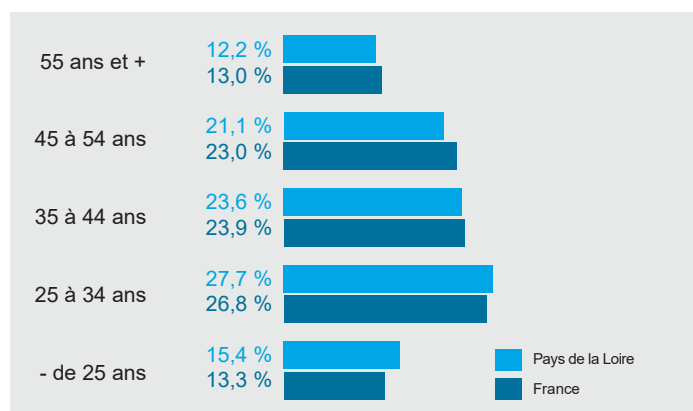
L'EMPLOI SALARIÉ DANS LA BRANCHE

RÉPARTITION PAR TAILLE D'ENTREPRISE

	Entreprises	Salariés
0 salarié	3 258	
1 à 5 salariés	2 453	6 754
6 à 10 salariés	552	4 240
11 à 19 salariés	183	2 649
20 à 49 salariés	119	3 821
50 salariés et +	47	6 910
Pays de la Loire	6 612	24 374
France	134 301	416 027

Sources : INSEE SIRENE 2016 – ACOSS 2018 – IRPAUTO 2017 – INSEE DADS 2015

EMPLOIS PAR ÂGE



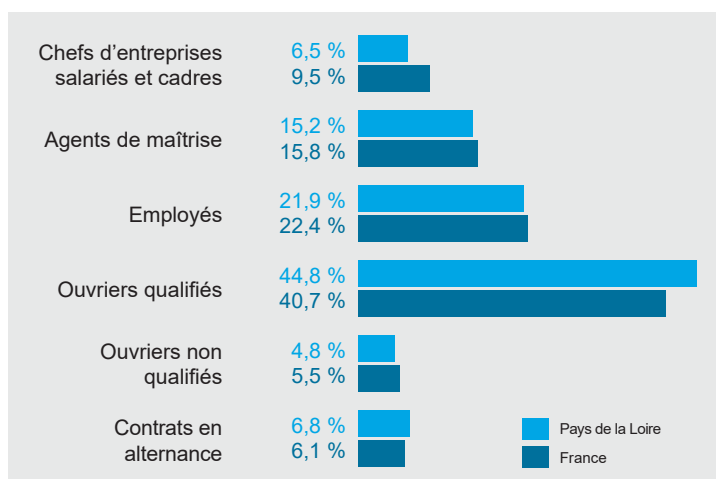
Source : INSEE DADS 2015

PART DE FEMMES

Pays de la Loire	France
22,8 %	22,8 %

Source : INSEE - DADS 2015

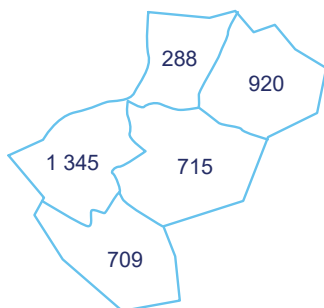
EMPLOIS PAR CATÉGORIE SOCIOPROFESSIONNELLE



Source : INSEE DADS 2015

FORMATION DES JEUNES

3 977 JEUNES EN FORMATION DANS LES DOMAINES SPÉCIFIQUES DE LA BRANCHE



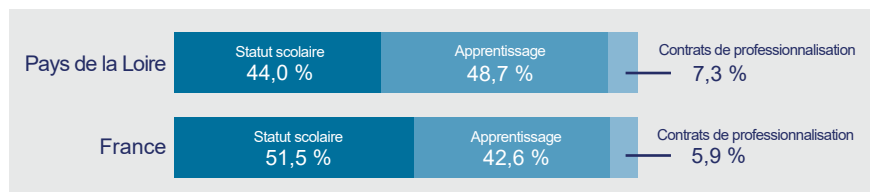
Source : ANFA - Effectifs à la rentrée 2018

POIDS DE LA FORMATION INITIALE DANS LA BRANCHE

Pays de la Loire	France
16,3 %	14,5 %

Source : ANFA - ACOSS-IRPAUTO - Nombre de jeunes formés en 2018/2019 pour 100 salariés

EFFECTIFS EN FORMATION PAR MODE DE FORMATION



Source : ANFA - Effectifs à la rentrée 2018

EFFECTIFS EN FORMATION PAR FILIÈRE

Filière	Pays de la Loire	France
Maintenance VP	2 415 60,7 %	36 151 59,8 %
Carrosserie	753 18,9 %	13 027 21,5 %
Maintenance VI	349 8,8 %	5 305 8,8 %
Maintenance Moto	249 6,3 %	3 939 6,5 %
Commerce	197 4,9 %	1 212 2,0 %
Enseignement de la conduite	14 0,4 %	175 0,3 %
Magasinage	-	536 0,9 %
Maintenance Cycles	-	130 0,2 %
Total	3 977	60 475

Source : ANFA - Effectifs à la rentrée 2018

EFFECTIFS EN FORMATION PAR CERTIFICATION

Certification	Pays de la Loire	Dont apprentis	France
CAP	1 282 32,2 %	1 006 52,0 %	19 847 32,8 %
Mention complémentaire	43 1,1 %	43 2,2 %	500 0,8 %
Bac professionnel	1 971 49,6 %	751 38,8 %	32 380 53,6 %
BTS	260 6,5 %	136 7,0 %	4 012 6,6 %
Licence professionnelle	-	-	86 0,2 %
Diplôme d'ingénieur / Master	9 0,2 %	-	62 0,1 %
Titre	135 3,4 %	-	384 0,6 %
CQP	277 7,0 %	-	3 204 5,3 %
Total	3 977	1 936	60 475

Source : ANFA - Effectifs à la rentrée 2018

CONTRATS DE PROFESSIONNALISATION

	CQP	Diplômes et titres spécifiques branche	BTS MUC, NRC, AG PME-PMI*	Autres	Total
Effectifs 2018/2019	277	15	128	91	511

Source : ANFA - DAFA / SOFIA - Contrats de professionnalisation dans les entreprises de la branche

*MUC = Management des unités commerciales - NRC = Négociation et relation client - AG PME-PMI = Assistant de gestion petite et moyennes entreprises et petites et moyennes industries

FORMATION CONTINUE

TAUX D'ACCÈS À LA FORMATION DES SALARIÉS DANS LE CADRE DES DISPOSITIFS DE BRANCHE

Pays de la Loire	France
22,1 %	20,7 %

Source : ANFA/DAFA 2018 - ACOSS 2018 - IRPAUTO 2017 - Nombre de salariés formés en 2018 pour 100 salariés

PARCOURS DE FORMATION PRIS EN CHARGE PAR L'ANFA EN 2018*

	Pays de la Loire	France
Entreprises de moins de 11 salariés	Nombre de stagiaires	4 091
	Nombre d'heures stagiaires	204 918
Entreprises de 11 salariés et plus	Nombre de stagiaires	4 715
	Nombre d'heures stagiaires	227 209
Nombre de salariés formés**		5 387

Source : ANFA - DAFA - Données 2018

* Y compris les contrats de professionnalisation

** Un même salarié peut-être plusieurs fois stagiaire

L'ANFA

L'ANFA est chargée, par la Commission Paritaire Nationale, de la mise en œuvre de dispositifs relevant de la politique nationale de formation de la branche des Services de l'automobile. À ce titre, l'ANFA : anime l'Observatoire Prospectif des Métiers et des Qualifications (OPMQ), apporte une expertise dans le cadre du développement de la GPEC de branche, propose une ingénierie des dispositifs de formation professionnelle, élabore et actualise les certifications du secteur, assure la promotion des métiers de la branche, développe l'apprentissage notamment via ses réseaux de CFA.

Observatoire ANFA
2 rue Capella - 44470 Carquefou
Tél. : 02 44 76 21 50
observatoire@anfa-auto.fr

Directrice de la publication : Dominique FAIVRE-PIERRET
Directrice de rédaction : Valérie CHIRON
Rédaction : Philippe LE GALL
Édition et création : Service Communication ANFA

www.anfa-auto.fr/observatoire
f Métiers - services auto